

## Producción industrial, España

En abril, el Índice de Producción Industrial (IPI) disminuyó un 33,6% interanual. Este es el mayor descenso de toda la serie histórica, en un contexto marcado por el impacto de las medidas de confinamiento para contener la expansión del Covid-19.

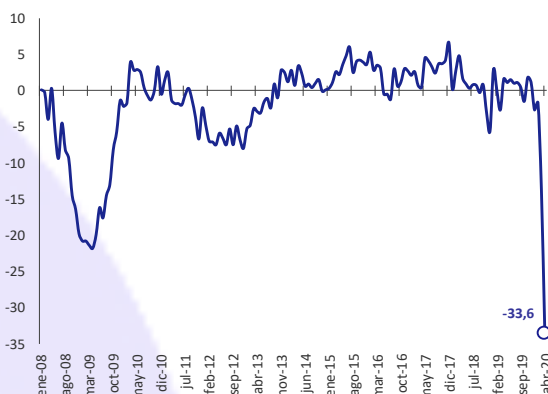
Por tipología de bienes, las mayores caídas se produjeron en los de consumo duradero (-67,5%) y en los bienes de equipo (-57,4%).

La producción retrocedió en todas las ramas de actividad, especialmente en la industria automovilística (-92%) y en la confección de prendas de vestir (-77,2%).

Las menos afectadas fueron la fabricación de productos farmacéuticos (-0,3%) y la industria del papel (-3,1%).

### Índice de Producción Industrial, España

Var. interanual (%)



Fuente: Círculo de Empresarios a partir de INE, 2020.

## Crédito sector privado, España

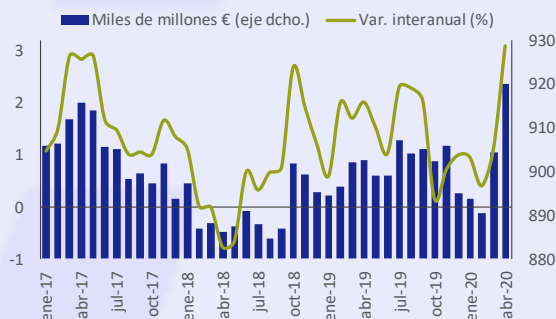
El crédito a las sociedades no financieras se incrementó un 3,1% interanual en abril, hasta 920.084 millones €. Este aumento es el mayor desde junio de 2009 (3,8%) y se explica principalmente por la mayor necesidad de financiación de las empresas ante la crisis del Covid-19.

Por instrumentos de financiación, los préstamos de entidades de crédito (54% del total) registraron un incremento interanual del 5,8%, seguidos de los préstamos del exterior (33% del total) con un aumento del 0,3%. En contraste, los valores representativos de deuda (12% del total) disminuyeron un 0,7% interanual.

Por su parte, el crédito a los hogares se redujo un 0,6% interanual, caída que no se registraba desde enero de 2018, hasta 697.013 millones €.

### Financiación empresas no financieras, España

Var. interanual (%) y miles de millones €



Nota: variación interanual calculada como flujo efectivo del periodo/saldo al principio del periodo.

Fuente: Círculo de Empresarios a partir de Banco de España, 2020.

## Creación de empresas, España

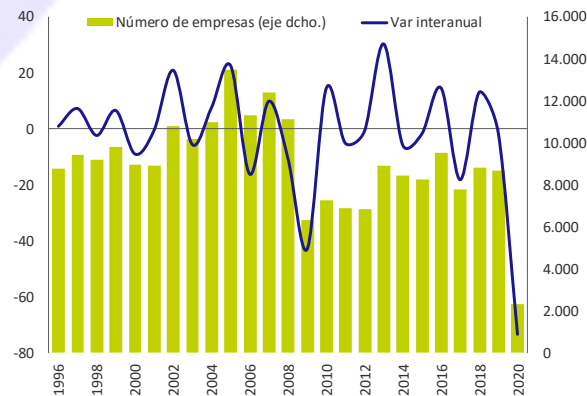
En abril, se crearon 2.311 empresas, un 73,4% menos que un año antes, el registro más bajo en este mes desde comienzos de la serie.

Por actividad, el mayor número de nuevas empresas se concentró en comercio (19,7% del total) y en actividades inmobiliarias, financieras y de seguros (15,3%).

Por otra parte, se disolvieron 401 sociedades en abril, un 73% inferior a la media en este mes de los últimos cuatro años (1.487 empresas).

### Creación de empresas abril, España

Var. interanual (%) y número de empresas



Fuente: Círculo de Empresarios a partir de INE, 2020.

## Prod. industrial, Alemania

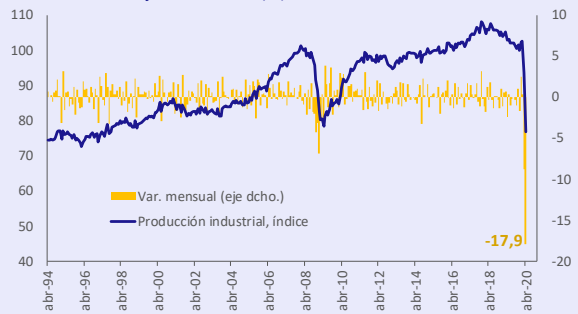
En abril, la producción industrial alemana registró una caída mensual del 17,9% por el parón de la actividad empresarial debido a las medidas de contención del Covid-19.

Por tipología, la principal caída corresponde a la producción en bienes de capital (-35,3%), seguida del -13,8% en la de bienes intermedios y del -8,7% en bienes de consumo.

Por su parte, los indicadores de actividad adelantados como el PMI manufacturero prevén que la industria continúe a la baja con valores todavía muy alejados de su fase expansiva.

### Producción industrial, Alemania

Índice 2015=100 y var. mensual (%)



### PMI manufacturero

Puntos

	sep-19	oct-19	nov-19	dic-19	ene-20	feb-20	mar-20	abr-20	may-20
Alemania	41,7	42,1	44,1	43,7	45,3	48	45,4	34,5	36,6
Francia	50,1	50,7	51,7	50,4	51,1	49,8	43,2	31,5	40,6
Italia	47,8	47,7	47,6	46,2	48,9	48,7	40,3	31,1	45,4
España	47,7	46,8	47,5	47,4	48,5	50,4	45,7	30,8	38,3
Global	49,7	49,8	50,3	50,1	52,2	47,1	47,3	39,6	42,4

Fuente: Círculo de Empresarios a partir de Deutsche Bundesbank y Markit, 2020.

## Mercado laboral, EEUU

En mayo, con el inicio de la reapertura de la economía, el empleo recuperó un 12,1% del destruido en abril (19,5 millones de empleos), creándose 2,5 millones de puestos de trabajo.

Por sectores, los servicios concentran más del 75% de los nuevos empleos. La hostelería y el ocio crearon 1,2 millones de empleos nuevos, seguidos de los sectores de educación y salud (424.000 empleos) y de comercio minorista (268.000). Por su parte, la construcción y las manufacturas registraron incrementos de 464.000 y 225.000 empleos. En contraste, en el sector público se destruyeron 585.000 empleos.

Con esta evolución la tasa de paro se redujo 1,4 pp hasta el 13,3% de la población activa. Mejora que todavía queda muy alejada de los niveles previos a la crisis (en torno al 3-4%).

### Evolución del empleo, EEUU

Millones de trabajadores



Fuente: Círculo de Empresarios a partir de US Bureau Labour Statistics, 2020.

## Comercio exterior, China

En mayo, la evolución del comercio exterior de bienes en China mejoró parcialmente. Las exportaciones superaron las expectativas del mercado, mientras que las importaciones retrocedieron significativamente lastradas por la debilidad de la demanda interna y la depreciación del yuan.

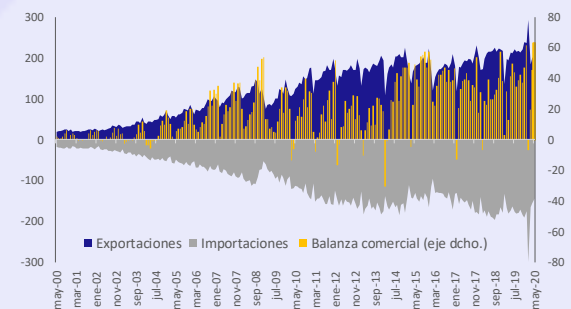
En concreto, las exportaciones disminuyeron un 3,3% anual (frente al -6,5% estimado por Bloomberg), hasta 206.810 millones \$ (0,8% de su PIB).

Las importaciones se redujeron un 16,7% (frente al -14,2% estimado), hasta situarse en 143.890 millones \$.

Como resultado, el superávit comercial de China se incrementó un 52,7%, situándose en 62.930 millones \$ (0,2% de su PIB), la mayor cifra en un mes de toda la serie.

### Comercio exterior, China

Miles de millones \$



Fuente: Círculo de Empresarios a partir de Oficina Gral. de Aduanas de China, 2020.