



CÍRCULO
DE EMPRESARIOS
ideas para crecer

Encuesta Empresarial Círculo 2024

Miguel Iraburu, Presidente Grupo de Trabajo Barómetro
León, 21 de enero de 2025

Objetivo *Conocer la valoración de los empresarios españoles sobre la situación económica y sus perspectivas, así como los efectos de la actual política económica sobre la competitividad y las decisiones empresariales. Además, pretende saber cuáles son las prioridades que ellos destacan para la política económica y qué experiencia tienen del acceso a los Fondos Next Generation EU y su aplicación*

Radiografía de la encuesta

Respuestas 415

CEL
35

- *Por sectores: predominio del sector servicios (>50%).*
- *Por tamaño: mayoría pequeñas y medianas empresas (2/3: <250 trabajadores y 60%: <50 M€ facturación)*

Estructura y contenido

- I **Situación económica y perspectivas**
- II **Competitividad de la economía española**
- III **Actividad empresarial**
- IV **Prioridades de política económica**
- V **Fondos Next Generation EU**

Organizaciones participantes



PIB (prev. OCDE)

% var. interanual



(1) Previsiones del Gobierno

INFLACIÓN (prev. Comisión Europea)

% var. interanual IPCA

	2023	2024*	2025*
España	3,4	3,1	2,3
UE	6,4	2,7	2,2
Eurozona	5,4	2,5	2,1
Alemania	6,0	2,4	2,0

BdE prevé IPC 2,9% en 2024* y 2,1% en 2025*

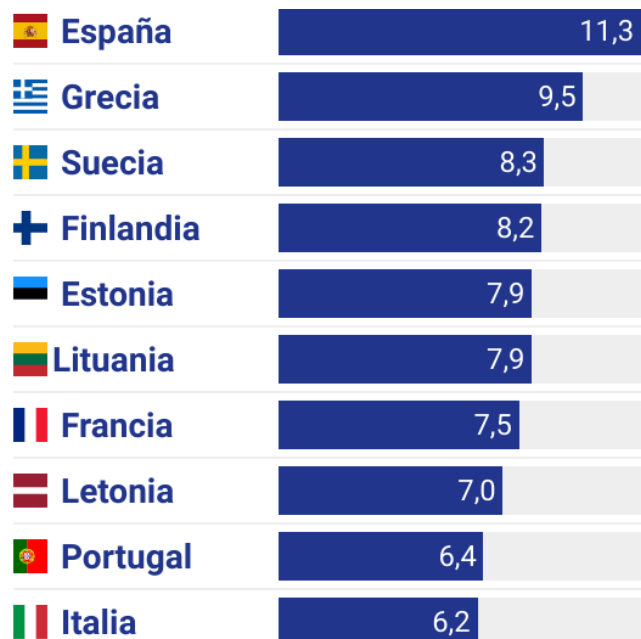
* Previsiones

Fuente: Círculo de Empresarios a partir de FMI, Comisión Europea, Eurostat, Ministerio Hacienda y Banco de España 2024.

TASA DE PARO

% población activa

Top 10 mayor paro UE – ago.24

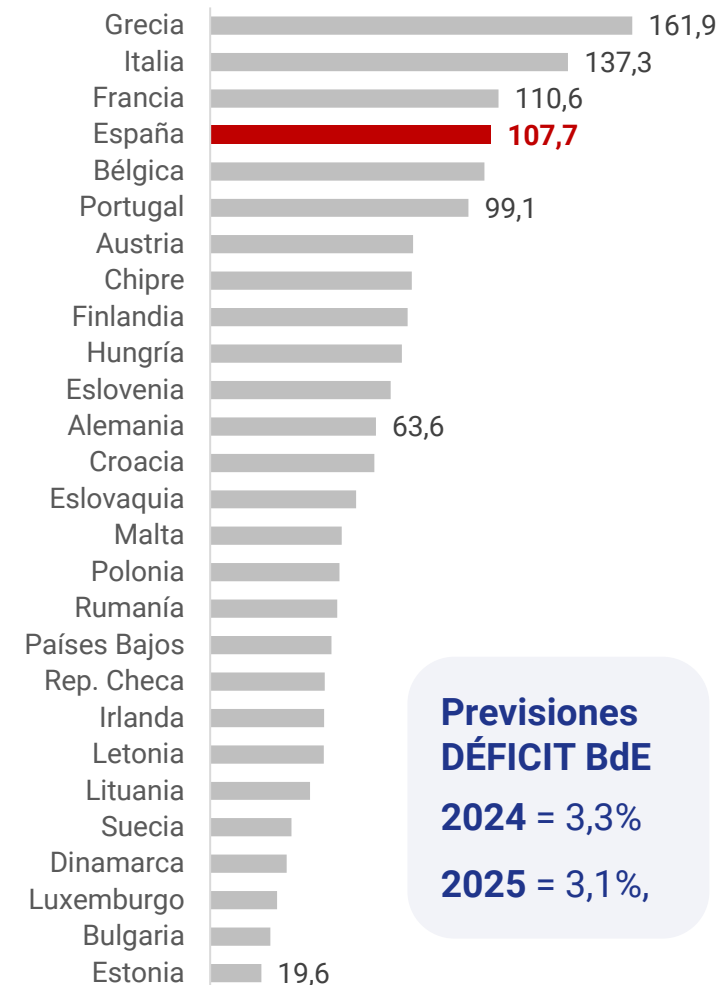


Economía con menor paro: Rep. Checa (2,6%)

España: 1ª economía con mayor paro entre menores de 25 años (24,7%),

DEUDA PÚBLICA UE 2023

% PIB



Previsiones DÉFICIT BdE

2024 = 3,3%

2025 = 3,1%,

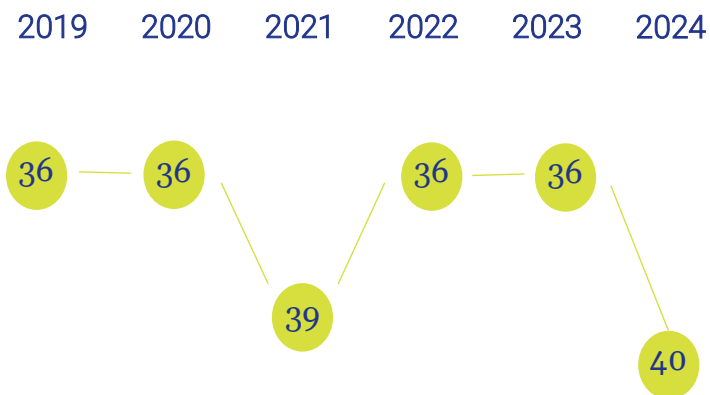
España en el mundo

Se publica *World Competitiveness Booklet 2024*
(International Institute for Management Development –IMD)



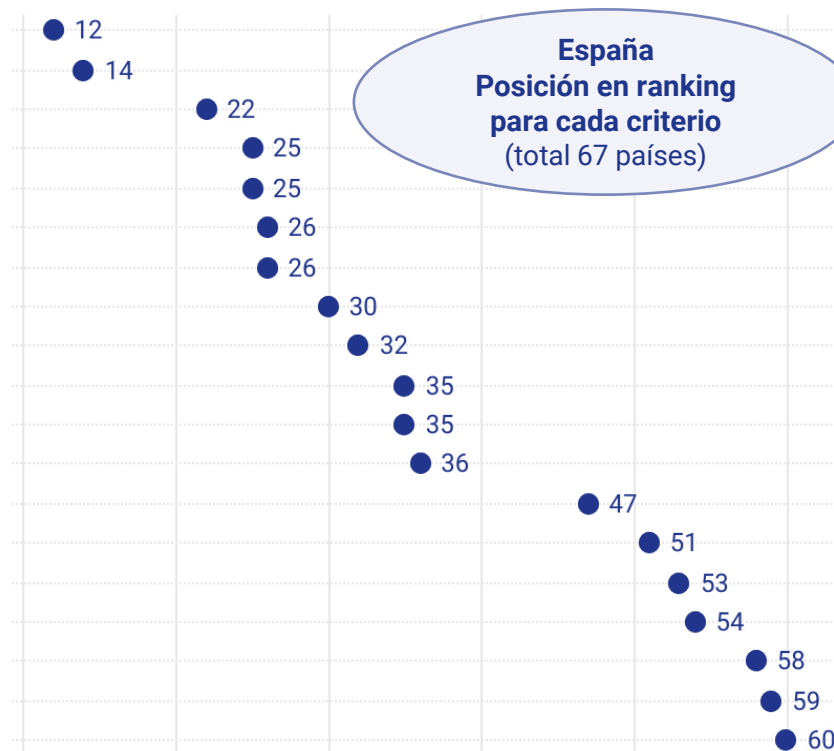
1	Singapur	
2	Suiza	
3	Dinamarca	
12	EEUU	
24	Alemania	
28	Reino Unido	
31	Francia	
40	España	
42	Italia	
67	Venezuela	

España en el ranking de competitividad



Por criterios

- Comercio exterior
- Inversión exterior
- Salud y medio ambiente
- Infraestructura básica
- Infraestructura científica
- Infraestructura tecnológica
- Precios
- Financiación
- Prácticas de gestión
- Marco social
- Eficiencia y productividad
- Educación
- Mercado de trabajo
- Marco institucional
- Actitudes y valores
- Empleo
- Legislación corporativa
- Finanzas públicas
- Política fiscal



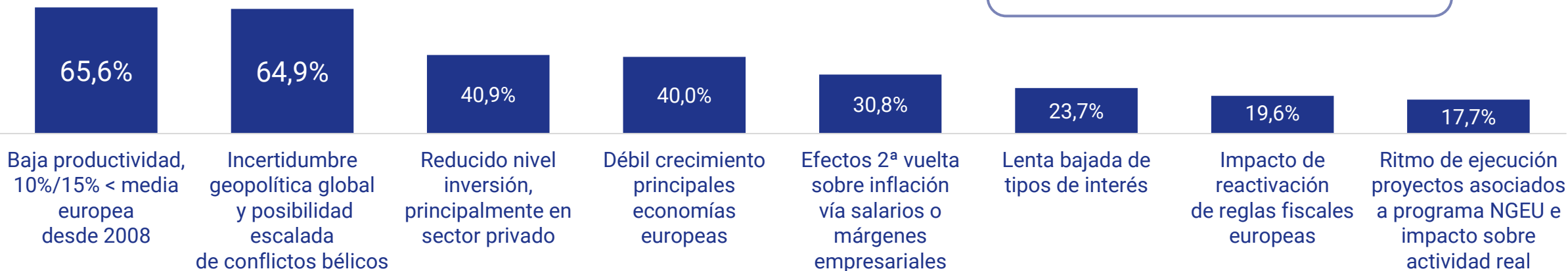
Valoración de la situación económica

Generalizada valoración negativa



Principales desafíos para la economía española

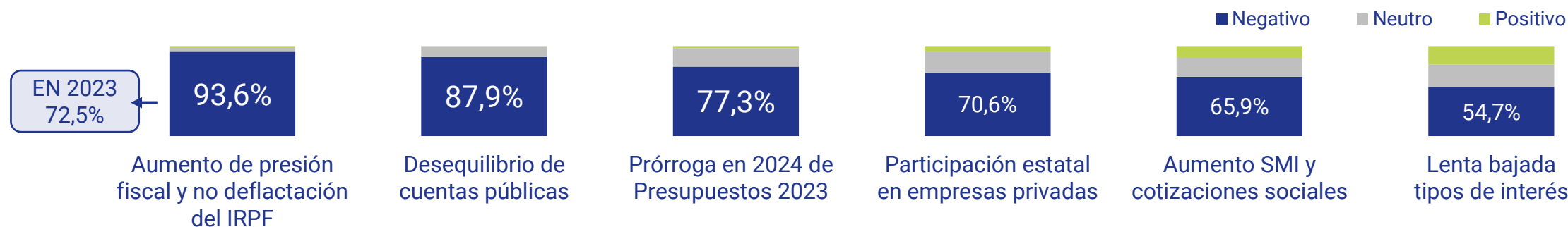
Baja productividad e incertidumbre geopolítica global



Evolución del entorno de negocios en el último año



Impacto de las últimas medidas de política económica sobre la competitividad



Impacto acontecimientos internacionales

Negativo: intensificación de los conflictos globales (88%), falta de autonomía estratégica y seguridad económica de la UE (83,5%) y desinformación y su impacto sobre la confianza en las instituciones europeas (80%)

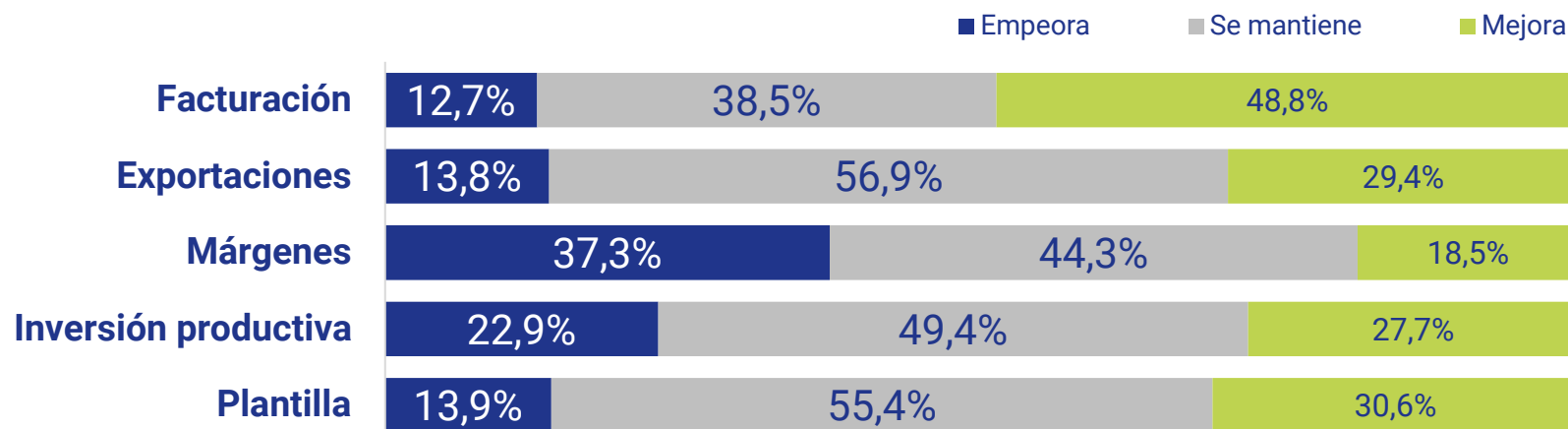
Evolución del sector

SE MANTIENE O MEJORA
2024 y 2025



2/3
encuestados

Evolución de la actividad empresarial en los próximos 12 meses

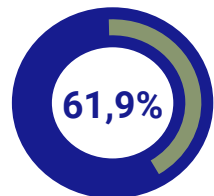


En línea con los resultados de 2023, cerca del 50% de los encuestados espera una mejora de su facturación, pero < 20% prevé un ▲ de sus márgenes

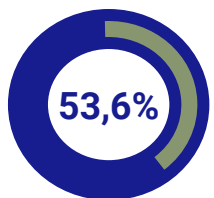
Previsiones de evolución de la inversión según destino

- > 50% de encuestados ▲ inversión en **CIBERSEGURIDAD, INTELIGENCIA ARTIFICIAL y DIGITALIZACIÓN**
- > 40% ▲ fondos dedicados a políticas de **I+D (44,3%) e INNOVACIÓN (48,9%)**
- **Apenas un 24%** de las empresas ▲ inversión **EN EL EXTRANJERO**, mientras que un 17% ▼
- **Cerca de 1/3** de las empresas dedicarán **más recursos** a las **POLÍTICAS DE ESG** (Environmental, Social and Governance)

Principales obstáculos actividad empresarial



Costes laborales



Acceso a talento cualificado

Además: fiscalidad, incertidumbre política, burocracia, absentismo, acceso a financiación...

Acceso a financiación

*“En el actual contexto de elevados tipos de interés, **cerca de la mitad de los encuestados valora negativamente el acceso al crédito en España, frente al 70% en 2023**”*

Principales instrumentos utilizados en últimos 12 meses:

- Autofinanciación
- Bancaria a largo plazo

Factores de competitividad internacional de la empresa



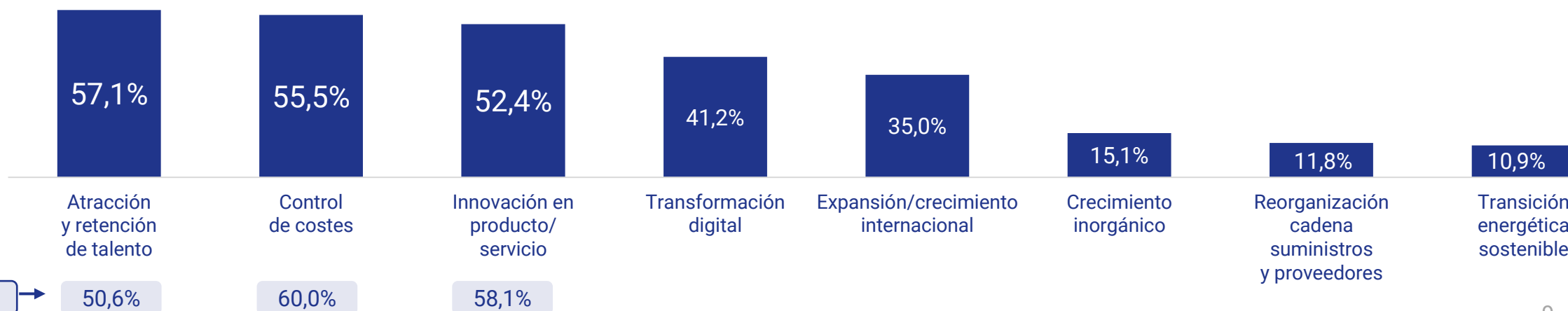
Factores internos que mejoran la productividad de la empresa



Impacto de la Inteligencia Artificial en la forma en que su empresa crea y aporta valor

- **90%** → *mejora la eficiencia del trabajo*
- **En torno a 70%:** ▼ *costes de producción* y ▲ *competitividad en el sector*
- **65%:** *ayuda a la diversificación de mercados y mejora la oferta de productos y servicios*

Prioridades estratégicas de gestión en 2023



Eficiencia AAPP

*“El 90% de los encuestados consideran que la **gestión del gasto público** en España **no es eficiente**”*

En línea con
resultado de 2023

Contenido prioritario en la próxima Ley de Transformación de la Administración Pública

- Evaluación de la eficiencia gasto y políticas públicas (75%)
- Mejorar la coordinación entre AAPP para evitar duplicidades (60%)

Evolución de los determinantes de la unidad de mercado

>55% de las empresas considera que en los últimos 12 meses han **empeorado** la cooperación y coordinación entre AAPP, la simplificación de cargas y duplicidades, y la agilización de plazos de resolución

Sostenibilidad pensiones

Reducción de la tasa de desempleo (62,8%)

Incentivos a trabajador/empresa para prolongar la vida activa más allá de la edad de jubilación (58,6%)

Constitución de un fondo de capitalización individual - “mochila austriaca” (56,5%)

Mercado de trabajo

Impacto negativo para **> 80%**: prevalencia del convenio autonómico sobre el estatal, restricciones a la flexibilidad externa y reducción de la jornada a 37,5 h/semana con el mismo salario

Fiscalidad

*“El **74,4%** encuestados ve que la **carga impositiva** es **perjudicial para la competitividad** de su empresa/sector”*

Reformas impositivas para una mayor competitividad empresarial

- incentivos fiscales a inversión (77%)
- reducción cotizaciones sociales a cargo de empresa (60%)

Educación

Iniciativas más beneficiosas: impulso FP y formación dual (68%) y fomento capacidad crítica de estudiante y valor del esfuerzo y del mérito (65%)

Innovación

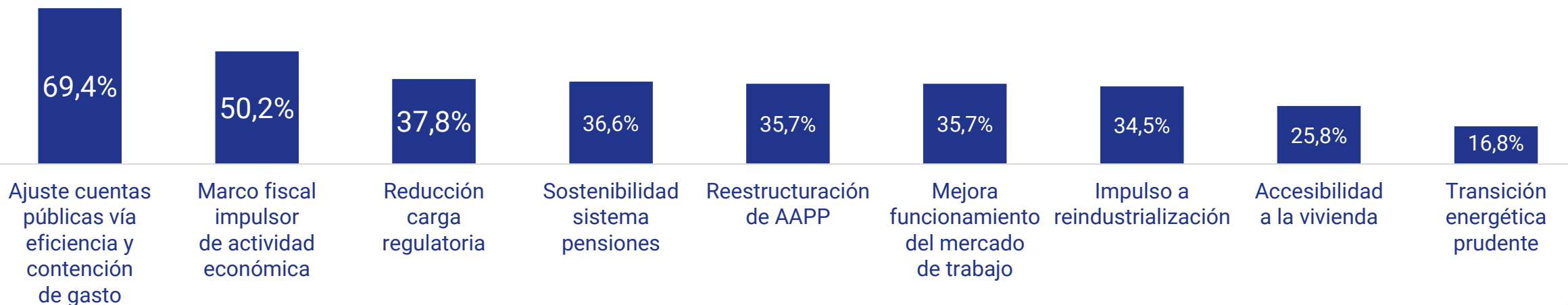
Incentivar la colaboración universidad-empresa en investigación (67,2%) y fomentar la investigación aplicada con proyectos de financiación y colaboración público-privada (55,4%)

Tamaño empresarial

Principal **obstáculo** para crecer: sigue siendo el **entorno regulatorio y burocrático** (≈74%)

Necesario: aumentar el grado internacionalización, profesionalización de la gestión y garantizar una financiación accesible

PRIORIDADES DE POLÍTICA ECONÓMICA



78% encuestados considera la gestión de los fondos mala o regular, en línea con ediciones 2022 y 23

¡Deterioro de la valoración → para 51,4% de los encuestados en 2024 la gestión es mala, frente 49% en 2023 y 27% en 2022



Poco más del 40% cree que su impacto futuro será positivo en su sector

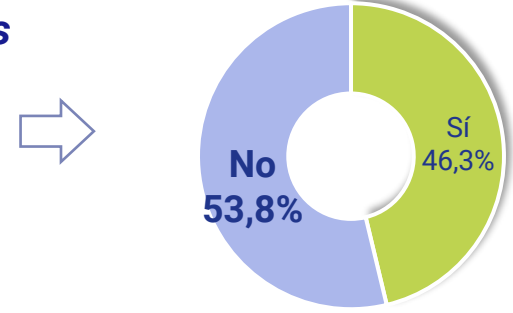


Se mantiene superior al 50% el % de empresas que no solicita estos fondos
56,3% en 2023 y 54,7% en 2022

Principales motivos por los que la empresa no ha solicitado



¿Ha solicitado los fondos?



Empresas que sí han accedido a los fondos

“Más del 50% reporta una experiencia negativa en el proceso”

Principales destinos de los fondos en caso de obtenerlos





CÍRCULO
DE EMPRESARIOS

ideas para crecer



circulodeempresarios.org